



Fundo Revita

Relatório e Contas

31 de dezembro de 2021

A
A
D

Índice

Relatório de Execução	1
Introdução.....	1
Sumário executivo	1
Adesão ao Fundo	2
Rede de parceiros	4
Habitações.....	4
Beneficiários do Fundo.....	6
Balanço.....	8
Demonstração dos resultados por naturezas.....	9
Demonstração de aplicação de fundos.....	10
Anexo às demonstrações financeiras.....	11
1 INTRODUÇÃO.....	11
2 REFERENCIAL CONTABILÍSTICO DE PREPARAÇÃO DAS DEMONSTRAÇÕES FINANCEIRAS.....	11
3 PRINCIPAIS POLÍTICAS CONTABILÍSTICAS.....	12
4 FLUXOS DE CAIXA	15
5 DIFERIMENTOS.....	15
6 FORNECIMENTOS E SERVIÇOS EXTERNOS	15
7 OUTROS RENDIMENTOS	16
8 OUTROS GASTOS	17
9 EVENTOS SUBSEQUENTES	17

A
R

Relatório de Execução

Introdução

O **Fundo Revita**, criado pelo Governo através do Decreto-Lei n.º 81-A/2018 de 7 de julho, tem como objeto o apoio às populações e à revitalização das áreas afetadas pelos incêndios ocorridos no mês de junho de 2017, nos concelhos de Castanheira de Pera, Figueiró dos Vinhos e Pedrógão Grande.

O Fundo agrega a recolha de donativos em dinheiro, em espécie de bens móveis não sujeitos a registo ou prestações de serviços, concedidos com vista à sua aplicação integral na **revitalização das áreas afetadas** pelo incêndio. Enquanto fundo social o Revita é gerido em estreita articulação com os municípios afetados pelos incêndios e as instituições de solidariedade social da região.

Os donativos em dinheiro destinam-se, prioritariamente, ao **apoio às populações** afetadas pelos incêndios, podendo ser empregues na reconstrução ou reabilitação de habitações; apetrechamento das habitações, designadamente mobiliário, eletrodomésticos e utensílios domésticos; e outras necessidades de apoio devidamente identificadas, desde que não cobertas por medidas de política pública, em vigor ou de carácter extraordinário, dirigidas às áreas e populações afetadas pelos incêndios. Neste âmbito foram identificados apoios a serem concedidos com vista à recuperação da atividade dos produtores agrícolas e da agricultura de subsistência.

O presente relatório constitui um documento de prestação de contas relativo ao exercício de 2021, e tem como principal objetivo contribuir para uma imagem real e transparente da informação de acompanhamento da execução do Fundo REVITA à data de 31 de dezembro de 2021.

Sumário executivo

Até 31 de Dezembro de 2021 aderiram ao Fundo Revita **66 entidades**, com donativos em dinheiro, em bens e em prestação de serviços. Os donativos em dinheiro ascendem a **5.446.296,31 euros**. Atendendo à dimensão das responsabilidades assumidas pelo Fundo, o Ministério do Trabalho, Solidariedade e Segurança Social, através da Resolução do Conselho de Ministros n.º 180/2018, reforçou o financiamento do Fundo Revita em **2.500.000 euros**, que acrescem ao valor referido.

De modo a contribuir para uma maior eficiência na gestão dos donativos, foram estabelecidos **protocolos com entidades de referência**, como a Cáritas Diocesana de Coimbra e a União das Misericórdias Portuguesas em conjunto com a Fundação Calouste Gulbenkian, que agregaram outros donativos, sendo responsáveis pela sua gestão.

Foi ainda celebrado um protocolo com a Cruz Vermelha Portuguesa para que esta assumira o papel de **Coordenadora Logística de Apetrechamento**, exercendo funções de suporte no âmbito da estratégia de apetrechamento das habitações afetadas e na preparação das respetivas propostas de afetação de recursos.

Handwritten initials or marks at the top left of the page.

No quadro de cooperação estabelecido foi assegurada pelo Fundo Revita, através da sua Comissão Técnica, a **distribuição das casas** a recuperar e a reconstruir nos três concelhos afetados, mas também nos municípios adjacentes de Góis, Pampilhosa, Sertã e Penela.

Nesse contexto foram atribuídos aos diversos fundos para recuperação e reconstrução **259 casas de primeira habitação**, sendo de destacar que, deste conjunto, **246 casas já se encontram concluídas**, e as restantes encontram-se em execução ou suspensas.

O Fundo Revita tem diretamente a seu cargo a reabilitação de **99 casas**, com um perfil de intervenção mais exigente já que se tratam, na sua maioria, de reconstruções integrais. No final de dezembro de 2021, **89 destas casas encontram-se já concluídas, 5 suspensas**, estando as remanescentes em execução. A execução financeira é naturalmente mais faseada, encontrando-se pago, no que diz respeito a habitações e respetivo apetrechamento, o valor total de **3.103.620,78€**.

O Conselho de Gestão decidiu aplicar parte dos donativos do Fundo Revita na recuperação da atividade dos produtores agrícolas e da agricultura de subsistência, cobrindo por esta via os **agricultores que sofreram prejuízos superiores a 1.053€ e inferiores a 5.000€**, também devido aos incêndios de junho de 2017 nos concelhos de Figueiró dos Vinhos, Castanheira de Pera e Pedrógão Grande.

Neste âmbito foram atribuídos e processados subsídios a **1131 produtores agrícolas**, no valor total **3.442.967,76 €**. Por esta via é dada resposta a necessidades devidamente identificadas, não cobertas por medidas de política pública dirigidas às áreas e população afetadas pelos incêndios, contribuindo de forma direta para o bem-estar das populações e a revitalização dos territórios atingidos.

O Conselho de Gestão deliberou aprovar a atribuição de um apoio financeiro, no valor de **4.500 euros**, destinado à aquisição de uma autocaravana para substituição de uma outra que servia de primeira habitação, a qual ficou inutilizada no incêndio de 17 de junho de 2017.

Até à data, entre reconstrução de habitações, apoios a agricultores e outros, o Fundo Revita já procedeu a pagamentos no montante total de **6.551.088,54 €**, sendo que o cheque em circulação totaliza **4.960,00 €**.

Adesão ao Fundo

Até ao final de dezembro de 2021, **66 entidades** formalizaram a adesão ao Fundo REVITA, das quais 53 com donativos em dinheiro, 16 em espécie de bens móveis não sujeitos a registo e 4 em prestações de serviços. A 31 de dezembro, o Fundo REVITA tinha recebido os seguintes donativos das entidades correspondentes abaixo indicadas (saldo acumulado):

Entidade doadora	Donativo em dinheiro	Donativo em espécie
Governo da República Democrática de Timor-Leste	1,249,901.41	-
Fundación Bancaria La Caixa	1,000,000.00	-
Banco Santander Totta, S.A.	500,000.00	-
Banco Europeu de Investimento	500,000.00	-
Banco Comercial Português, SA (*)	424,485.73	-
CIMRL-Comunidade Intermunicipal da Região de Leiria	428,807.89	-
Fundação Montepio	253,626.49	-
Banco BPI, SA (*)	147,881.35	-
Associação Portuguesa da Indústria Farmacêutica	84,680.10	-
ANA- Aeroportos de Portugal	70,000.00	-
Banco de Portugal	61,818.52	-
A Casa de Portugal em Macau	50,000.00	-
Outros	38,483.10	-
Federação Portuguesa de Futebol	34,457.50	-
Repsol Portuguesa, SA	30,960.00	-
Presidente do Parlamento Europeu	25,000.00	-
Grupo Salvador Caetano, SGPS, S.A.	22,785.00	-
Comunidade Portuguesa em Sydney	21,201.52	-
FNAC PORTUGAL - ACDLDMPT, Lda	20,453.00	-
Associação Humanitária dos Bombeiros Voluntários de Figueiró dos Vinhos	20,000.00	-
Município de Figueiró dos Vinhos	13,820.92	-
Município de Castanheira de Pera	12,978.63	-
Novartis	10,000.00	-
FSB - Fundação Social Bancária	9,777.12	-
Federação Portuguesa de Columbofilia	8,375.00	-
Coordenação do Ensino Português no Reino Unido e Ilhas do Canal	6,656.32	-
Clube Português A Família	5,689.98	-
Município de Pedrógão Grande	-	-
Mota Engil, Engenharia e Construção, SA	-	Serviços
Ordem dos Arquitectos	-	Serviços
Ordem dos Engenheiros	-	Serviços
PwC - PricewaterhouseCoopers & Associados - SROC, Lda	-	Serviços
Associação Empresarial de Paços de Ferreira	-	Bens móveis
Cruz Vermelha Portuguesa	-	Bens móveis
CS - Coelho da Silva, SA	-	Bens móveis
Fundação de Jesus para a Paz no Mundo e os Direitos humanos	-	Bens móveis
Grupo Bosch	-	Bens móveis
IKEA Portugal - Móveis e Decoração, Lda	-	Bens móveis
Molaflex Colchões, SA	-	Bens móveis
ONG Partagence	-	Bens móveis
Siemens	-	Bens móveis
Ordem dos Templários	-	Bens móveis
Samsung Electrónica Portuguesa, SA	-	Bens móveis
Santa Casa de Lisboa	-	Bens móveis
Município de Pedrógão Grande	357,339.73	-
Invescorte Computadores e Sistemas, SA	-	Bens móveis
Gres Panaria Portugal, SA	-	Bens móveis
Moviflor	-	Bens móveis
CVP	-	Bens móveis
Cofidis	-	Bens móveis
Total	5,446,296.31	-

(*) No caso do valor do Banco Comercial Português – 50.000 euros é donativo do próprio banco, 372.835,73 euros diz respeito ao valor angariado na conta solidária aberta ao público para ajudar as vítimas dos incêndios, e 1.650 euros correspondem ao valor de rebate do programa de pontos da American Express. No caso do BPI, 147.881,35 euros dizem respeito ao valor angariado na conta solidária, aberta para clientes e não clientes deste banco, para ajudar as vítimas dos incêndios. A rubrica de “Outros” inclui donativos de montante igual ou inferior a 5.000 euros, bem como entidades doadoras que não pretendem ser identificadas.

Os donativos em dinheiro ascendem a **5.446.226,31 euros**. Atendendo à dimensão das responsabilidades assumidas pelo Fundo, o Ministério do Trabalho, Solidariedade e Segurança

Social, através da Resolução do Conselho de Ministros n.º 180/2018, reforçou o financiamento do Fundo Revita em **2.500.000 euros**, que acrescem ao referido valor.

Rede de parceiros

Tendo em vista garantir, de uma forma eficaz, a gestão de todos os donativos concedidos, para que os mesmos possam ser atribuídos, de forma articulada e célere, o Decreto-Lei n.º 81-A/2018, de 7 de julho, que criou o Fundo REVITA, prevê que o Instituto da Segurança Social, I.P., possa estabelecer **protocolos com entidades** privadas sem fins lucrativos com experiência para a concretização e execução da revitalização das áreas afetadas, potenciando a colaboração com outros instrumentos de apoio criados.

Neste âmbito foram celebrados **protocolos com os principais fundos** constituídos a partir de donativos destinados à reconstrução dos territórios atingidos:

- União das Misericórdias Portuguesas;
- Fundação Calouste Gulbenkian;
- Cáritas Diocesana.

Por outro lado, foi celebrado um protocolo com a **Cruz Vermelha Portuguesa** para que esta assuma o papel de Coordenadora Logística de Apetrechamento, exercendo funções de suporte no âmbito da estratégia de apetrechamento das habitações afetadas e na preparação das respetivas propostas de afetação de recursos.

Com o objetivo de robustecer a ação institucional do Fundo Revita foram ainda desenvolvidas **articulações com entidades parceiras**:

- Grace - Grupo de Reflexão e Apoio à Cidadania Empresarial;
- BCSD - Conselho Empresarial para o Desenvolvimento Sustentável;
- Fundação Aga Khan;
- Associação Portuguesa de Seguradoras;
- Turismo do Centro.

Desde a primeira hora ficou consolidada uma **rede de parceiros** capaz de reforçar a capacidade de intervenção do Fundo Revita.

Habitações

O processo de **identificação das primeiras habitações** atingidas foi desenvolvido pela Comissão Técnica do Fundo Revita.

A Comissão Técnica é constituída por representantes dos três municípios, técnicos da Comissão de Coordenação e Desenvolvimento da Região Centro e da Unidade de Missão para o Desenvolvimento do Interior.

A Comissão Técnica tem a seu cargo a **validação das habitações abrangidas** e a distribuição das mesmas pelo Fundo Revita, pelas entidades cujo protocolo de colaboração foi assinado com o Fundo Revita, nomeadamente com a Cáritas Diocesana de Coimbra, a União das Misericórdias e a Fundação Calouste Gulbenkian, bem como por outras entidades doadoras.

Da distribuição efetuada, de realçar que o Fundo Revita ficou responsável sobretudo pelas habitações com um perfil de intervenção mais exigente.

Apresentam-se em seguida **mapas resumo** com a distribuição de habitações efetuada devidamente atualizada:

Distribuição de primeiras habitações

Obras por escalão custo	Pedrógão Grande	Castanheira de Pera	Figueiró dos Vinhos	Concelhos Limitrofes	Total
Obras até 5.000 €	37	30	17	3	87
Obras entre os 5.001 € e os 25.000€	43	15	4	2	64
Obras superiores a 25.000€	74	21	8	5	108
Total Geral	154	66	29	10	259

Das obras realizadas pode-se constatar que mais do que **41% das intervenções** são acima dos 25.000€, sendo o concelho de Pedrógão Grande aquele que envolve maior volume de intervenções.

Estado das Intervenções	Pedrógão Grande	Castanheira de Pera	Figueiró dos Vinhos	Concelhos Limitrofes	Total
Obras em projeto	0	0	0	0	0
Obras em consulta de preço	0	0	0	0	0
Obras consignadas	0	0	0	0	0
Obras em execução	2	2	1	0	5
Obras suspensas	8	0	0	0	8
Obras concluídas	144	64	28	10	246
Total Geral	154	66	29	10	259

As 259 casas de primeira habitação destacam-se 246 casas que já se encontram concluídas. As restantes 5% das habitações encontram-se em execução ou suspensas.

Distribuição das Intervenções	Pedrógão Grande	Castanheira de Pera	Figueiró dos Vinhos	Concelhos Limitrofes	Total
Obras financiadas pelo Fundo Revita	55	26	18	0	99
Obras financiadas pela UMP / Fundação Calouste Gulbenkian	25	14	3	6	48
Obras financiadas pela Santa Casa da Misericórdia de Lisboa	2	1	2	0	5
Obras financiadas pela SIC Esperança - Just a Change	15	3	2	0	20
Obras financiadas pela Cáritas Diocesana de Coimbra	14	16	1	2	33
Obras a cargo do proprietário financiadas pela companhia de seguros respetiva	25	6	2	0	33
Obras financiadas por doadores (particulares ou empresas)	8	0	0	0	8
Obras a cargo do proprietário	0	0	1	2	3
Obras financiadas pela Cruz Vermelha Portuguesa	5	0	0	0	5
Obras financiadas pela Mota Engil	5	0	0	0	5
Total Geral	154	66	29	10	259

Do total das habitações **38%** são financiadas pelo Fundo Revita. A Comissão Técnica distribuiu as remanescentes habitações pela rede de parceiros do Fundo Revita.

Cumpra-se notar que o mapa de primeiras habitações é dinâmico sendo possível que se continuem a verificar ajustamentos em função de necessidades que venham a ser detetadas.

No mapa seguinte apresenta-se o estado de obra das habitações a cargo do Fundo Revita, sendo de realçar que **90%** das casas se encontram **concluídas**.

Estado das intervenções das habitações a cargo do Fundo Revita	Pedrogão Grande	Castanheira de Pera	Figueiró dos Vinhos	Total
Obras em consulta de preço	0	0	0	0
Obras consignadas	0	0	0	0
Obras em execução	2	2	1	5
Obras suspensas	5	0	0	5
Obras concluídas	48	24	17	89
Total Geral	55	26	18	99

O processo de **apetrechamento** destas habitações reconstruídas está concluído em **63 das 76 habitações previstas**. No concelho de Figueiró dos Vinhos, de um total de 6 habitações a apetrechar neste território, 5 já estão equipadas encontrando-se uma por concluir/em processo de apetrechamento. Em Castanheira de Pera, com 15 habitações para apetrechar, encontram-se 12 concluídas e 3 por concluir/em processo de apetrechamento. Em Pedrogão Grande estão previstas 55 habitações para apetrechamento, estando 46 habitações concluídas e 9 habitações por concluir/em processo de apetrechamento. Nesta dimensão de apetrechamento, para além de bens móveis doados, foi aplicado um montante de **76.917,86 euros**.

Beneficiários do Fundo

No decurso do ano 2021 o Fundo Revita prosseguiu o trabalho de recuperação de habitações danificadas.

No âmbito da recuperação e reconstrução de habitações o Fundo Revita efetuou até à data o pagamento de um valor total de **3.026.702,92 euros**, a que acresce um montante de **76.917,86 euros** de apetrechamento, perfazendo um total de **3.103.620,78 euros**.

Nos termos da alínea e) do n.º 5 do art.º 8º do Decreto-Lei n.º 81-A/2017, de 7 de Julho, e do n.º 3 do art.º 16º do Regulamento de Gestão e Funcionamento do Fundo Revita, o Conselho de Gestão deliberou aplicar parte dos donativos no objetivo de recuperação da atividade dos produtores agrícolas e da agricultura de subsistência, cobrindo por esta via os agricultores que sofreram prejuízos superiores a 1.053€ e inferiores a 5.000€, também devido aos incêndios de junho de 2017 nos concelhos de Figueiró dos Vinhos, Castanheira de Pera e Pedrogão Grande.

Neste âmbito, foram atribuídos e processados subsídios a **1131 produtores agrícolas**, no valor total **3.442.967,76 euros**. Por esta via é dada resposta a necessidades devidamente identificadas, não cobertas por medidas de política pública dirigidas às áreas e população afetadas pelos incêndios, contribuindo de forma direta para o bem-estar das populações e a revitalização dos territórios atingidos.



Nos termos conjugados dos artigos 16.º, alínea c) e 20.º, n.º 2, do Regulamento de Gestão e Funcionamento do Fundo Revita, o Conselho de Gestão deliberou aprovar a atribuição de um apoio financeiro, no valor de **4.500 euros**, destinado à aquisição de uma autocaravana para substituição de uma outra que servia de primeira habitação, a qual ficou inutilizada no incêndio de 17 de junho de 2017.

Até à data, entre reconstrução de habitações e apoios a agricultores e outros, o Fundo Revita já procedeu a pagamentos no montante total de **6.551.088,54 euros**.

Balanço

Rubricas	Notas	Valores expressos em euros	
		2021	2020
Ativo			
Ativo corrente			
Caixa e depósitos bancários	4	1,391,491.89	1,530,773.36
		1,391,491.89	1,530,773.36
Total do ativo		1,391,491.89	1,530,773.36
Fundos patrimoniais e passivo			
Total do fundo de capital		-	-
Passivo			
Passivo corrente			
Diferimentos	5	1,391,491.89	1,530,773.36
		1,391,491.89	1,530,773.36
Total do passivo		1,391,491.89	1,530,773.36
Total dos fundos patrimoniais e do passivo		1,391,491.89	1,530,773.36

Contabilista certificado

Conselho de gestão


Demonstração dos resultados por naturezas

Rendimentos e Gastos	Notas	Valores expressos em euros	
		2021	2020
Fornecimentos e serviços externos	6	(169.727,13)	(206.750,17)
Outros rendimentos	7	171.112,32	206.825,17
Outros gastos	8	(1.385,19)	(75,00)
Resultados antes de depreciações, gastos de financiamento e impostos		-	-
Resultado operacional (antes de gastos de financiamento e impostos)		-	-
Resultados antes de impostos		-	-
Resultado líquido do período		-	-

Contabilista certificado

Conselho de gestão





Anexo às demonstrações financeiras

1 Introdução

O Fundo Revita, criado pelo Governo através do Decreto-Lei n.º 81-A/2018 de 7 de julho, tem como objeto o apoio às populações e à revitalização das áreas afetadas pelos incêndios ocorridos no mês de junho de 2017, nos concelhos de Castanheira de Pera, Figueiró dos Vinhos e Pedrógão Grande.

O Fundo agrega a recolha de donativos em dinheiro, em espécie de bens móveis não sujeitos a registo ou prestações de serviços, concedidos com vista à sua aplicação integral na revitalização das áreas afetadas pelo incêndio. Enquanto fundo social o Revita é gerido em estreita articulação com os municípios afetados pelos incêndios e as instituições de solidariedade social da região.

Os donativos em dinheiro destinam-se, prioritariamente, ao apoio às populações afetadas pelos incêndios, podendo ser empregues na reconstrução ou reabilitação de habitações; apetrechamento das habitações, designadamente mobiliário, eletrodomésticos e utensílios domésticos; e outras necessidades de apoio devidamente identificadas, desde que não cobertas por medidas de política pública, em vigor ou de carácter extraordinário, dirigidas às áreas e populações afetadas pelos incêndios. Neste âmbito foram identificados apoios a serem concedidos com vista à recuperação da atividade dos produtores agrícolas e da agricultura de subsistência.

O presente documento consiste na concretização de um compromisso de transparência, através da apresentação das contas anuais referentes ao período decorrido de 2021 e 2020.

2 Referencial contabilístico de preparação das demonstrações financeiras

2.1. Base de preparação

As presentes demonstrações financeiras foram preparadas de acordo com a Portaria n.º 220/2015 de 24 de julho, que define os modelos de demonstrações financeiras para as entidades que aplicam o SNC e pela Portaria n.º 105/2011, de 14 de março, aprovada pelo Decreto-Lei n.º 36-A/2011 de 9 de março, que define os modelos de demonstrações financeiras para as entidades do sector não lucrativo.

2.2. Derrogação das disposições do SNC

Não existiram, no decorrer do período a que respeitam estas demonstrações financeiras, quaisquer casos excepcionais que implicassem diretamente a derrogação de qualquer disposição prevista pelo SNC.

2.3. Comparabilidade das demonstrações financeiras

Os elementos constantes nas presentes demonstrações financeiras são comparáveis com os do exercício anterior na sua totalidade, contudo, o pressuposto da continuidade não se verifica.

3 Principais políticas contabilísticas

As principais políticas de contabilidade aplicadas na elaboração das demonstrações financeiras são as que abaixo se descrevem. Estas políticas foram consistentemente aplicadas ao período apresentado, salvo indicação contrária.

3.1. Caixa e equivalentes de caixa

Caixa e equivalentes de caixa para efeitos da demonstração dos fluxos de caixa incluem caixa e depósitos bancários.

Estes ativos são mensurados ao custo amortizado. Usualmente, o custo amortizado destes ativos financeiros não difere do seu valor nominal.

3.2. Especialização dos exercícios

Os gastos e rendimentos são reconhecidos no período a que dizem respeito, de acordo com o princípio da especialização de exercícios, independentemente da data/momento em que as transações são efetuadas. Os gastos e rendimentos cujo valor real não seja conhecido são estimados.

Os gastos e rendimentos imputáveis ao período corrente e cujas despesas e receitas apenas ocorrerão em períodos futuros, bem como as despesas e receitas que já ocorreram, mas que respeitam a períodos futuros e que serão imputados aos resultados de cada um desses períodos, pelo valor que lhes corresponde, são registados nas rubricas de diferimentos.

3.3. Imposto sobre o rendimento

O Fundo Revita está isento de IRC uma vez que está considerada como uma pessoa coletiva de mera utilidade pública que prossegue, exclusiva ou predominantemente, fins científicos ou culturais, de caridade, assistência, beneficência, solidariedade social, defesa do meio ambiente e interprofissionalismo agroalimentar.

A
B
C

3.4. Passivos contingente

Passivos contingentes dizem respeito a obrigações presentes decorrentes de acontecimentos passados, mas que não são reconhecidos porque:

- ✓ não é provável que um exfluxo de recursos que incorporando benefícios económicos seja exigido para satisfazer a obrigação ou;
- ✓ a quantia da obrigação não pode ser mensurada com suficiente fiabilidade.

Os passivos contingentes são divulgados, a menos que seja remota a possibilidade de um exfluxo de recursos que incorporem benefícios económicos.

A 31 de dezembro de 2021 e 2020, o Fundo identifica os passivos contingentes abaixo descritos que dizem respeito à estimativa da percentagem de acabamento das intervenções nas habitações que estão a ser recuperadas, deduzida dos pagamentos já efetuados:

Estado da Intervenção em 2021	Castanheira de Pêra	Figueiró dos Vinhos	Pedrógão Grande	Total
Concluída	-	-	-	0,00
Consignada	-	-	-	-
Em consulta de preço	-	-	-	-
Suspensa	-	-	222.920,12	222.920,12
Em execução	19.929,29	63.691,74	132.599,31	216.220,34
Total	19.929,29	63.691,74	355.519,43	439.140,46

Estado da Intervenção em 2020	Castanheira de Pêra	Figueiró dos Vinhos	Pedrógão Grande	Total
Concluída	4.800,00	-	-	4.800,00
Consignada	-	-	-	-
Em consulta de preço	-	-	-	-
Suspensa	-	-	222.920,12	222.920,12
Em execução	72.153,73	151.020,02	132.599,31	355.773,06
Total	76.953,73	151.020,02	355.519,43	583.493,18

3.5. Ativos contingentes

Ativos contingentes correspondem a um possível ativo proveniente de acontecimentos passados e cuja existência somente será confirmada pela ocorrência ou não ocorrência de um ou mais acontecimentos futuros incertos não totalmente sob o controlo do Fundo Revita.

Os Ativos contingentes são divulgados, a menos que seja remota a possibilidade de um influxo de recursos que incorporem benefícios económicos.

A 31 de dezembro de 2021 e 2020, o Fundo identifica os ativos contingentes abaixo discriminados que dizem respeito ao processo judicial em curso, por possíveis prejuízos, ainda com o desfecho incerto:

A
P
D

Ativos Contingentes			
Exercício 2021	Prováveis Danos Patrimoniais (incertos)	Indemnização por Danos Patrimoniais (incertos)	Total
Processo Judicial	122.096,91	86.429,37	208.526,28
Processo em Audiência Prévia	4.981,50	-	4.981,50
Total	127.078,41	86.429,37	213.507,78

Ativos Contingentes			
Exercício 2020	Prováveis Danos Patrimoniais (incertos)	Indemnização por Danos Patrimoniais (incertos)	Total
Processo Judicial	122.096,91	86.429,37	208.526,28
Processo em Audiência Prévia	4.981,50	-	4.981,50
Total	127.078,41	86.429,37	213.507,78

3.6. Acontecimentos após a data do balanço

Os eventos ocorridos após a data do balanço que proporcionem informação adicional sobre condições que existiam à data do balanço são refletidos nas demonstrações financeiras. Os eventos, após a data do balanço, que proporcionem informação sobre condições que ocorram após a data do balanço, se materiais, são divulgadas nas Notas.

A
A
P

4 Fluxos de caixa

4.1 - Caixa e seus equivalentes não disponíveis para uso

O Fundo Revita não possui qualquer saldo de caixa ou equivalente de caixa com restrições de utilização, para o período apresentado.

4.2 - Desagregação dos valores inscritos na rubrica de caixa e em depósitos bancários

Em 31 de dezembro de 2021 e 2020, o detalhe de caixa e depósitos bancários apresenta os seguintes valores:

	2021	2020
Depósitos à ordem	1,391,491.89	1,530,773.36
Depósitos Bancários	1,391,491.89	1,530,773.36
Caixa e seus equivalentes	1,391,491.89	1,530,773.36

Os montantes registados em depósitos bancários a 31 de dezembro de 2021 e 2020 dizem respeito a donativos em dinheiro auferidos até 31 de dezembro de 2021. Estão em transito cheques no montante de 4.960,00 €.

5 Diferimentos

Em 31 de dezembro de 2021 e 2020 o Fundo tem registado na rubrica diferimentos os seguintes saldos:

	2021	2020
Donativos recebidos por atribuir	1,391,491.89	1,530,773.36
Rendimentos a reconhecer	1,391,491.89	1,530,773.36
Diferimentos	1,391,491.89	1,530,773.36

Os montantes reconhecidos como diferimentos dizem respeito aos donativos recebidos que serão reconhecidos como rendimento aquando da aplicação dos mesmos às áreas afetadas pelo incêndio, nomeadamente, à reconstrução ou reabilitação de habitações e seu apetrechamento, bem como subsídios agrícolas.

6 Fornecimentos e serviços externos

O detalhe dos gastos com fornecimentos e serviços externos, para os períodos de 2021 e 2020, é como se segue:

	2021	2020
Habitações	168.930,40	196.362,17
Despesas Administrativas	2,23	-
Prestação de Serviços em espécie	794,50	10.388,00
Serviços especializados	169.727,13	206.750,17
Fornecimentos e serviços externos	169.727,13	206.750,17

7 **Outros rendimentos**

A rubrica de outros rendimentos, para os períodos de 2021 e 2020, é detalhada da seguinte forma:

	2021	2020
Donativos em dinheiro	140.896,34	170.829,91
Donativos em espécie	28.830,79	35.995,26
Correcções relativas a exercícios anteriores	1.385,19	-
Outros	171.112,32	206.825,17
Outros rendimentos	171.112,32	206.825,17

Os donativos em espécie correspondem ao reconhecimento dos serviços concedidos pelas empresas ao Fundo Revita, sendo exemplo disso a PwC. Adicionalmente encontram-se refletidos contabilisticamente em conformidade com o artigo 34.º do regulamento de funcionamento e gestão do Fundo Revita, os bens doados para apetrechamento das habitações que foram atribuídos a beneficiários do Fundo.

Os bens doados em espécie são afetos diretamente pelos doadores à medida das necessidades.

O mesmo sucede com os donativos em dinheiro, que foram atribuídos e pagos no âmbito da reconstrução e reabilitação de habitações.

Adicionalmente, no âmbito de um processo judicial, verifica-se que, em setembro de 2021 ocorreu uma devolução no valor total de 1.385,19€ referente à reconstrução de Habitações, este valor tinha sido pago durante o exercício de 2018.

8 Outros gastos

O detalhe da rubrica de outros gastos, para os períodos de 2021 e 2020, é apresentado no quadro seguinte:

	2021	2020
Impostos	-	-
Correcções relativas a períodos anteriores	1,385.19	-
Outros não especificados	-	75.00
Outros	1,385.19	75.00
Outros gastos	1,385.19	75.00


O montante de 1.365,19 euros está relacionado com a devolução referida na nota anterior.


9 Eventos subsequentes


Não se verificaram eventos subsequentes com impacto nas demonstrações financeiras de 31 de dezembro de 2021.

Contabilista certificado

Conselho de gestão







Balancete

Período: 01-01-21..31-12-21

Fundo Revita

31. dezembro 2021

Pág. 1

PT\REAL005

Filtro de Contas razão: Filtro Data: 01-01-21..31-12-21

Só contas com valorização

Incluir Movs. Abertura

Todos valores em EUR

Conta	Nome	Período		Acumulado				Balancete	
		Acum. Período		Acumulado Anterior		Acumulado Período à Data		Saldo à Data Acumulado	
		Débito	Crédito	Débito	Crédito	Débito	Crédito	Débito	Crédito
1	Meios financeiros Líquidos	1 916,02	141 197,49	1 530 773,36		1 532 689,38	141 197,49	1 391 491,89	
12	Depósitos à ordem	1 916,02	141 197,49	1 530 773,36		1 532 689,38	141 197,49	1 391 491,89	
1201	Banco Montepio	1 916,02	141 197,49	1 530 773,36		1 532 689,38	141 197,49	1 391 491,89	
2	Contas a Receber e a pagar	172 711,06	33 429,59	6 415 522,95	7 946 296,31	6 588 234,01	7 979 725,90	6 555 034,10	7 946 525,99
28	Diferimentos	172 711,06	33 429,59	6 415 522,95	7 946 296,31	6 588 234,01	7 979 725,90	6 555 034,10	7 946 525,99
282	Rendimentos a reconhecer	172 711,06	33 429,59	6 415 522,95	7 946 296,31	6 588 234,01	7 979 725,90	6 555 034,10	7 946 525,99
2829	Outros Rendimentos a Re	172 711,06	33 429,59	6 415 522,95	7 946 296,31	6 588 234,01	7 979 725,90	6 555 034,10	7 946 525,99
28291	Donativos recebidos	31 813,57	32 043,25		7 946 296,31	31 813,57	7 978 339,56		7 946 525,99
28291001	Banco Comercial Port				424 485,73		424 485,73		424 485,73
28291002	Fundação Montepio				253 626,49		253 626,49		253 626,49
28291003	Banco de Portugal				61 818,52		61 818,52		61 818,52
28291009	Coordenação do Ensin				6 656,32		6 656,32		6 656,32
28291010	FSB - Fundação Social				9 777,12		9 777,12		9 777,12
28291011	FNAC PORTUGAL - AC				20 453,00		20 453,00		20 453,00
28291012	Grupo Salvador Caeta				22 785,00		22 785,00		22 785,00
28291016	BANQUE BCP, SAS				37 117,00		37 117,00		37 117,00
28291017	Banco BPI, SA				147 881,35		147 881,35		147 881,35
28291019	CIMRL-Comunidade In				428 807,89		428 807,89		428 807,89
28291021	Banco Santander Tott				500 000,00		500 000,00		500 000,00
28291022	Federação Portuguesa				8 375,00		8 375,00		8 375,00
28291023	Clube Português A Fa				5 689,98		5 689,98		5 689,98
28291024	A Casa de Portugal e				50 000,00		50 000,00		50 000,00
28291027	ANA- Aeroportos de P				70 000,00		70 000,00		70 000,00
28291028	Embaixada de Timor L				1 249 901,41		1 249 901,41		1 249 901,41
28291029	BEI				500 000,00		500 000,00		500 000,00
28291030	PwC	794,50	794,50			794,50	794,50		
28291031	Repsol Portuguesa, SA				30 960,00		30 960,00		30 960,00
28291032	Fundación Bancaria La				1 000 000,00		1 000 000,00		1 000 000,00
28291033	Instituto Gestão F S So				2 500 000,00		2 500 000,00		2 500 000,00
28291034	Comunidade Portugue				21 201,52		21 201,52		21 201,52
28291035	Federação Portuguesa				34 457,50		34 457,50		34 457,50
28291036	Parlement Europeen				25 000,00		25 000,00		25 000,00
28291037	Associação Portugues				84 680,10		84 680,10		84 680,10
28291038	Município de Figueiró				13 820,92		13 820,92		13 820,92
28291040	Associação Humanitár				20 000,00		20 000,00		20 000,00
28291041	Novartis Investimento				10 000,00		10 000,00		10 000,00
28291042	Município de Castanh				12 978,63		12 978,63		12 978,63
28291045	Bosch	680,56	680,56			680,56	680,56		
28291047	IKEA	20 745,33	20 745,33			20 745,33	20 745,33		
28291048	Molaflex	704,00	704,00			704,00	704,00		
28291049	Samsung	1 983,00	1 983,00			1 983,00	1 983,00		
28291054	Municipio de Pedrógã				357 339,73		357 339,73		357 339,73
28291061	CVP	3 540,87	3 540,87			3 540,87	3 540,87		
2829199	Outros	3 365,31	3 594,99		38 483,10	3 365,31	42 078,09		38 712,78
28291998	Donativos <= 5000 e	3 065,31	3 065,31		32 362,96	3 065,31	35 428,27		32 362,96
2829199800	Essilor Portugal, so				2 901,00		2 901,00		2 901,00

Balancete

Período: 01-01-21..31-12-21

Fundo Revita

31. dezembro 2021

Pág. 2

PT\LEAL005

Conta	Nome	Período		Acumulado				Balancete	
		Acum. Período		Acumulado Anterior		Acumulado Período à Data		Saldo à Data Acumulado	
		Débito	Crédito	Débito	Crédito	Débito	Crédito	Débito	Crédito
2829199800	RITA A P PEREIRA			1 000,00		1 000,00		1 000,00	
2829199800	Embaixada de Port			434,37		434,37		434,37	
2829199800	CARLOS MIGUEL T			25,00		25,00		25,00	
2829199801	Fundação Escola A			2 150,00		2 150,00		2 150,00	
2829199801	Mônica Gomes			225,10		225,10		225,10	
2829199801	Clube de Cicloturis			1 520,00		1 520,00		1 520,00	
2829199801	TAP			1 885,20		1 885,20		1 885,20	
2829199801	Município de Alvit			750,00		750,00		750,00	
2829199801	Comunidade Portu			3 369,26		3 369,26		3 369,26	
2829199801	Sapkota Restauran			917,82		917,82		917,82	
2829199801	Ristorante Pizzeria			1 276,00		1 276,00		1 276,00	
2829199801	Come Prima Resta			717,00		717,00		717,00	
2829199801	Sérgio Manuel da			500,00		500,00		500,00	
2829199802	AEBB Assoc Empre			1 568,21		1 568,21		1 568,21	
2829199802	Santa Casa da Mis			3 174,00		3 174,00		3 174,00	
2829199802	João Paulo Brito C			120,00		120,00		120,00	
2829199802	M.S.D. Limitada			2 000,00		2 000,00		2 000,00	
2829199802	Comissão da Liber			4 350,00		4 350,00		4 350,00	
2829199802	Associação Reparti			3 280,00		3 280,00		3 280,00	
2829199802	Sogrape Vinhos, S			200,00		200,00		200,00	
2829199802	Moviflor	2 682,78	2 682,78			2 682,78	2 682,78		
2829199802	COFIDIS	382,53	382,53			382,53	382,53		
28291999	Donativos anónimos	300,00	529,68	6 120,14	300,00	6 649,82		6 349,82	
2829199900	Whitestar Asset So			5 000,00		5 000,00		5 000,00	
2829199900	Fonte Desconheci	300,00	529,68	1 070,14	300,00	1 599,82		1 299,82	
2829199900	Paulo Francisco Le			50,00		50,00		50,00	
28299	Donativos atribuídos	140 897,49	1 386,34	6 415 522,95		6 556 420,44	1 386,34	6 555 034,10	
6	Gastos	173 796,25	2 683,93			173 796,25	2 683,93	171 112,32	
62	Fornecimentos e serviços ext	172 411,06	2 683,93			172 411,06	2 683,93	169 727,13	
622	Serviços especializados	172 411,06	2 683,93			172 411,06	2 683,93	169 727,13	
6221	Trabalhos especializados	172 407,68	2 682,78			172 407,68	2 682,78	169 724,90	
62211	Serviços Consultoria Fina	794,50				794,50		794,50	
62212	Empreitadas em Habitaç	140 894,11	1 341,39			140 894,11	1 341,39	139 552,72	
62213	Apetrechamento da Habi	30 719,07	1 341,39			30 719,07	1 341,39	29 377,68	
6225	Comissões	3,38	1,15			3,38	1,15	2,23	
68	Outros gastos	1 385,19				1 385,19		1 385,19	
688	Outros	1 385,19				1 385,19		1 385,19	
6881	Correções relativas a perío	1 385,19				1 385,19		1 385,19	
7	Rendimentos	1 342,54	172 454,86			1 342,54	172 454,86	171 112,32	
78	Outros rendimentos	1 342,54	172 454,86			1 342,54	172 454,86	171 112,32	
788	Outros	1 342,54	172 454,86			1 342,54	172 454,86	171 112,32	
7881	Correções relativas a perío		1 385,19				1 385,19	1 385,19	
7888	Outros não especificados	1 342,54	171 069,67			1 342,54	171 069,67	169 727,13	
78888	Outros nao especificados	1 342,54	171 069,67			1 342,54	171 069,67	169 727,13	
788881	Donativos em dinheiro	1,15	140 897,49			1,15	140 897,49	140 896,34	
788882	Donativos em espécie	1 341,39	30 172,18			1 341,39	30 172,18	28 830,79	
7888821	Bens	1 341,39	29 377,68			1 341,39	29 377,68	28 036,29	
7888822	Serviços		794,50				794,50	794,50	
Total		349 765,87	349 765,87	7 946 296,31	7 946 296,31	8 296 062,18	8 296 062,18	8 117 638,31	8 117 638,31

Balancete

Período: 01-01-21..C31-12-21

Fundo Revita

31. dezembro 2021

Pág. 1

PT\LEAL005

Filtro de Contas razão: Filtro Data: 01-01-21..C31-12-21

Só contas com valorização

Incluir Movs. Abertura

Todos valores em EUR

Conta	Nome	Período		Acumulado				Balancete	
		Acum. Período		Acumulado Anterior		Acumulado Período à Data		Saldo à Data Acumulado	
		Débito	Crédito	Débito	Crédito	Débito	Crédito	Débito	Crédito
1	Meios financeiros Líquidos	1 916,02	141 197,49	1 530 773,36		1 532 689,38	141 197,49	1 391 491,89	
12	Depósitos à ordem	1 916,02	141 197,49	1 530 773,36		1 532 689,38	141 197,49	1 391 491,89	
1201	Banco Montepio	1 916,02	141 197,49	1 530 773,36		1 532 689,38	141 197,49	1 391 491,89	
2	Contas a Receber e a pagar	172 711,06	33 429,59	6 415 522,95	7 946 296,31	6 588 234,01	7 979 725,90	6 555 034,10	7 946 525,99
28	Diferimentos	172 711,06	33 429,59	6 415 522,95	7 946 296,31	6 588 234,01	7 979 725,90	6 555 034,10	7 946 525,99
282	Rendimentos a reconhecer	172 711,06	33 429,59	6 415 522,95	7 946 296,31	6 588 234,01	7 979 725,90	6 555 034,10	7 946 525,99
2829	Outros Rendimentos a Re	172 711,06	33 429,59	6 415 522,95	7 946 296,31	6 588 234,01	7 979 725,90	6 555 034,10	7 946 525,99
28291	Donativos recebidos	31 813,57	32 043,25		7 946 296,31	31 813,57	7 978 339,56		7 946 525,99
28291001	Banco Comercial Port				424 485,73		424 485,73		424 485,73
28291002	Fundação Montepio				253 626,49		253 626,49		253 626,49
28291003	Banco de Portugal				61 818,52		61 818,52		61 818,52
28291009	Coordenação do Ensin				6 656,32		6 656,32		6 656,32
28291010	FSB - Fundação Social				9 777,12		9 777,12		9 777,12
28291011	FNAC PORTUGAL - AC				20 453,00		20 453,00		20 453,00
28291012	Grupo Salvador Caeta				22 785,00		22 785,00		22 785,00
28291016	BANQUE BCP, SAS				37 117,00		37 117,00		37 117,00
28291017	Banco BPI, SA				147 881,35		147 881,35		147 881,35
28291019	CIMRL-Comunidade In				428 807,89		428 807,89		428 807,89
28291021	Banco Santander Tott				500 000,00		500 000,00		500 000,00
28291022	Federação Portuguesa				8 375,00		8 375,00		8 375,00
28291023	Clube Português A Fa				5 689,98		5 689,98		5 689,98
28291024	A Casa de Portugal e				50 000,00		50 000,00		50 000,00
28291027	ANA- Aeroportos de P				70 000,00		70 000,00		70 000,00
28291028	Embaixada de Timor L				1 249 901,41		1 249 901,41		1 249 901,41
28291029	BEI				500 000,00		500 000,00		500 000,00
28291030	PwC	794,50	794,50			794,50	794,50		
28291031	Repsol Portuguesa, SA				30 960,00		30 960,00		30 960,00
28291032	Fundación Bancaria La				1 000 000,00		1 000 000,00		1 000 000,00
28291033	Instituto Gestão F S So				2 500 000,00		2 500 000,00		2 500 000,00
28291034	Comunidade Portugue				21 201,52		21 201,52		21 201,52
28291035	Federação Portuguesa				34 457,50		34 457,50		34 457,50
28291036	Parlement Europeen				25 000,00		25 000,00		25 000,00
28291037	Associação Portugues				84 680,10		84 680,10		84 680,10
28291038	Município de Figueiró				13 820,92		13 820,92		13 820,92
28291040	Associação Humanitár				20 000,00		20 000,00		20 000,00
28291041	Novartis Investimento				10 000,00		10 000,00		10 000,00
28291042	Município de Castanh				12 978,63		12 978,63		12 978,63
28291045	Bosch	680,56	680,56			680,56	680,56		
28291047	IKEA	20 745,33	20 745,33			20 745,33	20 745,33		
28291048	Molaflex	704,00	704,00			704,00	704,00		
28291049	Samsung	1 983,00	1 983,00			1 983,00	1 983,00		
28291054	Município de Pedrógã				357 339,73		357 339,73		357 339,73
28291061	CVP	3 540,87	3 540,87			3 540,87	3 540,87		
2829199	Outros	3 365,31	3 594,99		38 483,10	3 365,31	42 078,09		38 712,78
28291998	Donativos <= 5000 e	3 065,31	3 065,31		32 362,96	3 065,31	35 428,27		32 362,96
2829199800	Essilor Portugal, so				2 901,00		2 901,00		2 901,00

Balancete

Período: 01-01-21..C31-12-21

Fundo Revita

31. dezembro 2021

Pág. 2

PT\RLEAL005

Conta	Nome	Período		Acumulado				Balancete	
		Acum. Período		Acumulado Anterior		Acumulado Período à Data		Saldo à Data Acumulado	
		Débito	Crédito	Débito	Crédito	Débito	Crédito	Débito	Crédito
2829199800	RITA A P PEREIRA			1 000,00		1 000,00		1 000,00	
2829199800	Embaixada de Port			434,37		434,37		434,37	
2829199800	CARLOS MIGUEL T			25,00		25,00		25,00	
2829199801	Fundação Escola A			2 150,00		2 150,00		2 150,00	
2829199801	Mônica Gomes			225,10		225,10		225,10	
2829199801	Clube de Cicloturis			1 520,00		1 520,00		1 520,00	
2829199801	TAP			1 885,20		1 885,20		1 885,20	
2829199801	Município de Alvit			750,00		750,00		750,00	
2829199801	Comunidade Portu			3 369,26		3 369,26		3 369,26	
2829199801	Sapkota Restauran			917,82		917,82		917,82	
2829199801	Ristorante Pizzeria			1 276,00		1 276,00		1 276,00	
2829199801	Come Prima Resta			717,00		717,00		717,00	
2829199801	Sérgio Manuel da			500,00		500,00		500,00	
2829199802	AEBB Assoc Empre			1 568,21		1 568,21		1 568,21	
2829199802	Santa Casa da Mis			3 174,00		3 174,00		3 174,00	
2829199802	João Paulo Brito C			120,00		120,00		120,00	
2829199802	M.S.D. Limitada			2 000,00		2 000,00		2 000,00	
2829199802	Comissão da Liber			4 350,00		4 350,00		4 350,00	
2829199802	Associação Reparti			3 280,00		3 280,00		3 280,00	
2829199802	Sogrape Vinhos, S			200,00		200,00		200,00	
2829199802	Moviflor	2 682,78	2 682,78			2 682,78	2 682,78		
2829199802	COFIDIS	382,53	382,53			382,53	382,53		
28291999	Donativos anónimos	300,00	529,68	6 120,14	300,00	6 649,82		6 349,82	
2829199900	Whitestar Asset So			5 000,00		5 000,00		5 000,00	
2829199900	Fonte Desconheci	300,00	529,68	1 070,14	300,00	1 599,82		1 299,82	
2829199900	Paulo Francisco Le			50,00		50,00		50,00	
28299	Donativos atribuídos	140 897,49	1 386,34	6 415 522,95		6 556 420,44	1 386,34	6 555 034,10	
6	Gastos	173 796,25	173 796,25			173 796,25	173 796,25		
62	Fornecimentos e serviços ext	172 411,06	172 411,06			172 411,06	172 411,06		
622	Serviços especializados	172 411,06	172 411,06			172 411,06	172 411,06		
6221	Trabalhos especializados	172 407,68	172 407,68			172 407,68	172 407,68		
62211	Serviços Consultoria Fina	794,50	794,50			794,50	794,50		
62212	Empreitadas em Habitaç	140 894,11	140 894,11			140 894,11	140 894,11		
62213	Apetrechamento da Habi	30 719,07	30 719,07			30 719,07	30 719,07		
6225	Comissões	3,38	3,38			3,38	3,38		
68	Outros gastos	1 385,19	1 385,19			1 385,19	1 385,19		
688	Outros	1 385,19	1 385,19			1 385,19	1 385,19		
6881	Correções relativas a perío	1 385,19	1 385,19			1 385,19	1 385,19		
7	Rendimentos	172 454,86	172 454,86			172 454,86	172 454,86		
78	Outros rendimentos	172 454,86	172 454,86			172 454,86	172 454,86		
788	Outros	172 454,86	172 454,86			172 454,86	172 454,86		
7881	Correções relativas a perío	1 385,19	1 385,19			1 385,19	1 385,19		
7888	Outros não especificados	171 069,67	171 069,67			171 069,67	171 069,67		
78888	Outros nao especificados	171 069,67	171 069,67			171 069,67	171 069,67		
788881	Donativos em dinheiro	140 897,49	140 897,49			140 897,49	140 897,49		
788882	Donativos em espécie	30 172,18	30 172,18			30 172,18	30 172,18		
7888821	Bens	29 377,68	29 377,68			29 377,68	29 377,68		
7888822	Serviços	794,50	794,50			794,50	794,50		
8	Resultados	513 336,96	513 336,96			513 336,96	513 336,96		
81	Resultado líquido do períod	513 336,96	513 336,96			513 336,96	513 336,96		

Balancete

Período: 01-01-21..C31-12-21

Fundo Revita

31. dezembro 2021

Pág. 3

PT\RLEAL005

Conta	Nome	Período		Acumulado				Balancete	
		Acum. Período		Acumulado Anterior		Acumulado Período à Data		Saldo à Data Acumulado	
		Débito	Crédito	Débito	Crédito	Débito	Crédito	Débito	Crédito
811	Resultado antes de impost	342 224,64	342 224,64			342 224,64	342 224,64		
818	Resultado líquido	171 112,32	171 112,32			171 112,32	171 112,32		
Total		1 034 215,15	1 034 215,15	7 946 296,31	7 946 296,31	8 980 511,46	8 980 511,46	7 946 525,99	7 946 525,99

